

ARX EVEREST FIC FIRF CP

DEZEMBRO | 2023

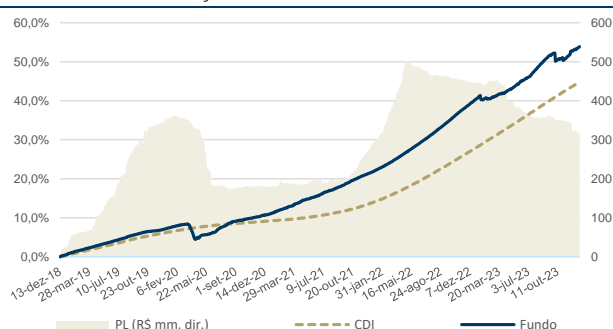


Retorno (%)	Mês	Ano	12m	Início
Absoluto	0,72	9,43	9,50	53,86
% do CDI ¹	+80,87	+72,26	+72,45	+120,18

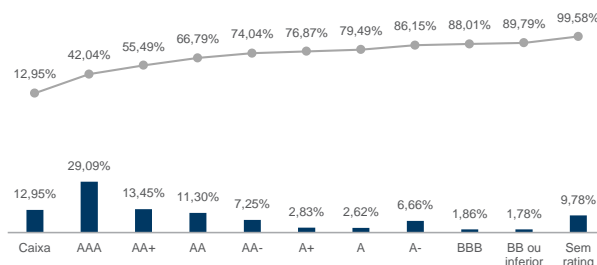
Comparativo	CDI	Zero
Meses Acima	38	45
Meses Abaixo	10	3

	Indicador	Ano	Jan	Fev	Mar	Abr	Mai	Jun	Jul	Ago	Set	Out	Nov	Dez
2023	Absoluto	9,43	0,13	0,09	0,60	0,82	1,17	0,98	1,52	1,76	0,91	-1,24	1,62	0,72
	% do CDI ¹	72,26	11,87	9,86	51,41	89,30	103,85	91,45	141,69	154,25	93,21	-124,71	176,60	80,87
2022	Absoluto	15,35	0,91	0,92	1,17	1,04	1,24	1,23	1,23	1,45	1,36	1,30	1,19	1,33
	% do CDI ¹	124,04	123,94	122,58	126,16	125,19	120,38	120,95	119,14	124,14	127,19	126,93	117,00	118,06
2021	Absoluto	9,81	0,79	0,56	0,96	0,81	0,58	0,70	0,89	0,74	0,87	0,87	0,77	0,84
	% do CDI ¹	223,26	529,19	418,93	486,21	388,92	215,08	230,18	251,62	175,60	198,89	182,09	130,98	110,06
2020	Absoluto	3,45	0,52	0,35	-1,70	-1,00	0,42	1,07	1,16	0,88	0,46	0,37	0,42	0,48
	% do CDI ¹	124,54	138,94	117,81	-498,22	-350,45	175,18	496,66	596,69	546,49	293,18	237,70	280,02	290,01

EVOLUÇÃO DO RETORNO E PATRIMÔNIO



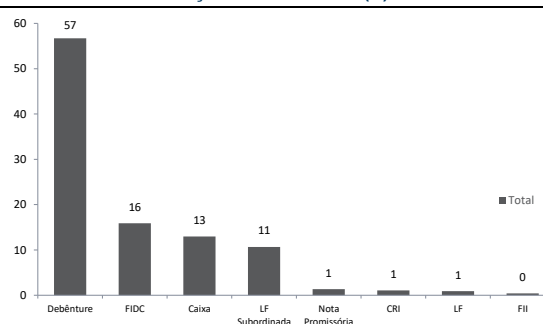
ALOCÇÃO POR RATING




DIVERSIFICAÇÃO

Maior emissor	2,6%
5 maiores emissores	12,2%
10 maiores emissores	21,5%
Número de emissores	132

ALOCÇÃO POR PRODUTO (%)



ALOCÇÃO POR SETOR



Os dados contidos neste folder referem-se a 29/12/2023, salvo disposto em contrário. 1) Calculado como a divisão simples em cada período entre a rentabilidade absoluta do fundo e a variação acumulada da Taxa DI média diária, divulgada pela B3 (www.cetip.com.br). As alocações exibidas nesse material são referentes ao fundo Master.

MATERIAL DE DIVULGAÇÃO

OUTRAS CARACTERÍSTICAS

Classificação CVM	Renda Fixa	Patrimônio Líquido (em 29/12/23)	R\$ 317.288.721
Classificação ANBIMA	RF - Duração Livre - Grau de Investimento	Patr. Líq. Médio 12m	R\$ 384.155.081
Início do Fundo	13/dez/18	Aplicação	D+0
Características	A política de investimento do fundo consiste em aplicar, no mínimo, 95% de seu patrimônio líquido em cotas do ARX EVEREST MASTER FUNDO DE INVESTIMENTO RENDA FIXA CRÉDITO PRIVADO, cuja política de investimento consiste na busca pela valorização de suas cotas acima da variação do CDI. Pode investir no exterior.	Resgate (cota / liquid.)	D+60 corridos / D+1 útil após a cotação
Legislação	CVM 555	Investimento Inicial	R\$ 1.000
Benchmark	CDI	Movimentação Mín.	R\$ 1.000
Rentabilidade Alvo ¹	CDI + 1,80%	Saldo Mín. Permanência	R\$ 1.000
Taxa Adm. ²	0,70% a.a.	Público-Alvo	Investidores Qualificados
Taxa Adm. Max. ²	-	Tributação	Tabela Regressiva "Come-Cotas"
Taxa Perf.	Não possui	Administração	BNY Mellon Serviços Financeiros DTVM S.A.
		Custódia	BNY Mellon Banco S.A.
		Dados Bancários	BNY Mellon (017), Agência: 1, Conta: 3158-5
		CNPJ	32.102.131/0001-76

CONTATO COM INVESTIDORES

Distribuidores e Parceiros

RJ | Gustavo Castello Branco – (21) 3265 2115
Bernardo Teixeira - (21) 3265-2141

SP | Ligia Nunes – (11) 3050-8339
distribuicao@arxinvestimentos.com.br

Investidores Institucionais

RJ | Mônica Marchevsky - (21) 3265 2135
institucionais@arxinvestimentos.com.br



RIO DE JANEIRO | Av. Borges de Medeiros, 633 – 4º andar – 22430-041 – Leblon
SÃO PAULO | R. Prof. Atilio Innocenti, 165 – 16º andar – 04538-000 – Vila Nova Conceição
arxinvestimentos@arxinvestimentos.com.br

1) As rentabilidades alvo perseguidas são estipuladas informalmente pelo gestor, não implicando em compromisso de retorno. 2) Além da taxa de adm. mínima, o fundo estará sujeito às taxas de adm. cobradas pelos fundos investidos, resultando na taxa de adm. máxima.

<https://servicosfinanceiros.bnymellon.com/AppPages/investmentfunds/fund.aspx?iditem=4531> Em 31/janeiro/2020, o fundo mudou o nome de ARX EVEREST FIRF CP para ARX EVEREST FIC FIRF CP

MATERIAL DE DIVULGAÇÃO